

Årsredovisning

Årsredovisning 2018

Miljösamverkan östra Skaraborg



**MILJÖSAMVERKAN
ÖSTRA SKARABORG**

BESÖKSADRESS
Hertig Johans torg 2
Skövde

TELEFON
0500-49 36 30

FAX
0500-41 83 87

E-POST
nfo@miljoskaraborg.se

WEBBPLATS
www.miljoskaraborg.se



Beslutad av direktionen för Miljösamverkan östra
Skaraborg den 8 mars 2019, § 1.

Sammanfattning

Verksamhet

Under 2018 genomförde Miljösamverkan östra Skaraborg 2 988 kontroll- och tillsynsinsatser.

De planerade kontrollinsatserna på verksamheter med fast årlig avgift uppgår till 1 912 stycken vilket innebär att vi har utfört 99 procent av de insatser vi planerat för under året.

Under året har vi bland annat kontrollerat inomhusmiljöerna på äldreboenden, bedrivit uppsökande bostadstillsyn för första gången, arbetat vidare med förorenade områden enligt den handlingsplan som beslutades föregående år.

I linje med miljönämndens mål om att tillsynen ska prioriteras med utgångspunkt från vattenstatus, har vi genomfört tillsyn av bland annat små avlopp, fordonstvättar, dricksvattenanläggningar och hästhållningsverksamheter.

Inom livsmedelskontrollen har vi bland annat kontrollerat märkning och hälsopåståenden på kosttillskott och deltagit i ett regionalt projekt om spårbarhet i flera led, där vi har spårat livsmedel genom hela livsmedelskedjan, från jord till bord.

Ekonomiskt resultat

Resultatet för 2018 uppgår till 1 712 tkr. Överskottet förklaras dels av lägre kostnader än budget, dels av högre intäkter än budget. Kostnaderna understiger budget med 2,4 procent och intäkterna överstiger budget med 3,1 procent. Vid delårsredovisningen gavs en helårsprognos med ett resultatöverskott på 1 486 tkr.

Det egna kapitalet uppgick vid räkenskapsårets slut till 5 712 tkr, och eftersom direktionen har beslutat att eget kapital överstigande 4 mkr ska återbetalas till medlemskommunerna kommer 1 712 tkr att återbetalas under våren 2019.

Framtid

Sveriges Kommuner och Landsting (SKL) har under 2018 lanserat en ny modell för miljöbalkstaxa som kan börja användas från och med 2019. Syftet är att förenkla och skapa likvärdighet. Modellen utgår mer från bransch i stället för per objekt, en ökad schablonisering. Vår målsättning är att använda den nya modellen från och med 2021.

Även Livsmedelsverket har efter uppdrag från regeringen tagit fram en ny modell för riskklassning som ska användas i livsmedelskontrollen. Målet är en likvärdig kontroll och större förståelse för kontrollen och avgifterna. Planen är att den nya modellen ska införas under 2021. Förändringar som föreslås är bland annat ett ökat tillsynsbehov i tidigare led i kedjan samt ett minskat behov i sista led.

En ökad digitalisering av vår verksamhet kommer att ske de närmsta åren genom uppgradering av verksamhetssystemet, vilket i sin tur möjliggör e-arkiv och fullt integrerade e-tjänster. Det skapar på sikt interna effektiviseringar och innebär även en ökad service till våra kunder.

Innehåll

Sammanfattning	1
Innehåll	2
Ordförandena har ordet	3
Organisation och politik	4
Kommunalförbundet	4
Uppdrag	4
Förbundets organisation	4
Tjänstemannaorganisation	4
Revisorer	4
Politisk ledning	5
Förvaltningsberättelse	6
Ekonomiskt resultat och analys	6
Verksamheten	8
Verksamhetsberättelse	9
Personalredovisning	9
Framtidsbedömning	10
Verksamheten	11
Miljönämndens uppdrag	11
Resultat och utveckling	11
Viktiga händelser under året	14
Verksamhetens mål och måluppfyllelse	20
Nämndens uppdrag till förbundschefen	22
Ekonomisk bilaga	25
Resultaträkning	25
Balansräkning	26
Kassaflödesanalys	27
Noter	28

Ordförandena har ordet

Miljösamverkan östra Skaraborg (MÖS) har genomfört 2018 års verksamhet. Kommunalförbundet består av de fem kommunerna Falköping, Hjo, Karlsborg, Skövde och Tibro.

Vi kan se tillbaka på ännu ett framgångsrikt år där vi i ett helhetsperspektiv fullgjort vårt uppdrag på ett mycket bra sätt. Vi ser en styrka i verksamhetens förmåga att planera och följa upp mål och uppdrag som tilldelas.

99 procent av den planerade tillsynen har genomförts vilket får anses vara ett mycket bra resultat.

Förhållningssättet att genom ständig förbättring utveckla verksamheten är en framgångsfaktor. Dialogen med näringsliv och verksamheter är ett viktigt prioriterat område och arbetet med motiverande samtal pågår.

I oktober beslutade direktionen i budget och strategisk plan om en särskild satsning på digitalisering. Detta ska ske genom en uppgradering av verksamhetssystem, e-arkiv och e-tjänster. Vi är övertygade om att det är en satsning som kommer betalas tillbaka över tid genom en effektivare verksamhet och nöjdare kunder.

Medarbetarnas engagemang och vilja att utvecklas är stor och driver förändringsarbetet framåt. Tillgänglighet, engagemang och effektivitet är viktiga värden att förhålla sig till som förtroendevald och medarbetare i MÖS.

Det ekonomiska resultatet uppgår till 1,7 miljoner. Som framgår av resultatanalysen innebär det att det även i år kommer en återbetalning till medlemskommunerna.

Eva Berglund, biträdande förbundschef, har under 2018 slutat med pension. Eva har varit en stor del i att MÖS bildades och sedan blivit vad det är i dag. Vi vill tacka Eva för hennes insatser.

I samband med detta sågs ledningsorganisationen över och två avdelningschefer i Jenny Möller och Max Olsson tillsattes. Syftet är att skapa bättre förutsättningar för ett coachande ledarskap. Vi önskar lycka till och all framgång i det nya uppdraget.

Vi vill slutligen tacka våra medarbetare och medlemmar i direktionen och nämnden för ett gott samarbete under 2018.

Skövde, den 7 februari 2019

Rolf Eriksson

Direktionens ordförande 2017–2018

Ulf Eriksson

Miljönämndens ordförande 2015–2018

Organisation och politik

Kommunalförbundet

Miljösamverkan östra Skaraborg bildades 2011 och medlemskommunerna är i dag Falköping, Hjo, Karlsborg, Skövde och Tibro.

Medlemskommunernas andel av medlemsbidraget för 2018 bestämdes utifrån befolkningsmängd per den 31 december 2016 och var fördelat enligt följande:

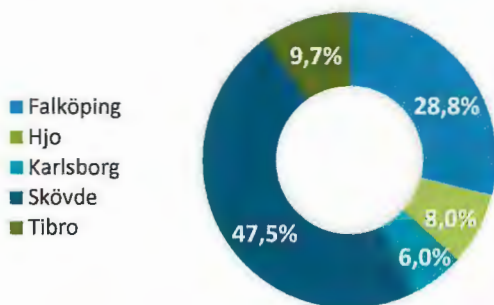


Bild 1. Förbundets geografiska område

Uppdrag

Miljösamverkan ska i sitt arbete bidra till hållbar utveckling som syftar till att tillförsäkra dagens och morgondagens invånare en hälsosam och god miljö.

Miljönämnden ansvarar för kommunernas tillsyn enligt bland annat miljöbalken och

livsmedelslagstiftningen samt var rådgivning.

Förbundets organisation

Kommunalförbundet leds av en direktion som består av kommunstyrelsens ordförande och vice ordförande från medlemskommunerna samt tio ersättare. Miljönämnden har två ordinarie ledamöter och två ersättare från respektive medlemskommun.

Direktionens uppdrag regleras i kommunalförbundets förbundsordning och en arbetsordning. Miljönämndens reglemente beskriver nämndens uppdrag. Verksamhetens omfattning framgår av nämndens tillsyns- och kontrollplan. Kontinuerlig uppföljning av mål och planer sker genom internkontroll.

Tjänstemannaorganisation

Miljösamverkan östra Skaraborg är den organisation som praktiskt utför tillsyn och prövning inom livsmedels- och miljöbalksområdet.

Förbundets tjänstemannaorganisation leds av en förbundschef och två avdelningschefer. Vid utgången av december hade Miljösamverkan totalt 43 anställda.

Förbundschef är Pelle Holmström. Biträdande förbundschef Eva Berglund har under 2018 slutat med pension. I samband med det har ledningsstrukturen setts över och två avdelningschefer i Max Olsson och Jenny Möller tagit vid.

Revisorer

Medlemskommunerna utser revisorer som granskar kommunalförbundets verksamhet.

Revisorer 2018

- Åke Eriksson (C), Karlsborg
- Birgitta Johansson (C), Skövde

Politisk ledning

Direktionens sammansättning 2018

Ordförande

- Rolf Eriksson (S), Tibro

Vice ordförande

- Catrin Hulmarker (M), Hjo

Ledamöter

- Dan Gabrielsson (S), Falköping
- Lena Sjö Dahl (M), Falköping
- Pierre Rydén (S), Hjo
- Catarina Davidsson (C), Karlsborg
- Katarina Jonsson (M), Skövde
- Marie Ekman (S), Skövde
- Peter Lindroth (S), Karlsborg
- Alda Danial (L), Tibro

Ersättare

- Karola Svensson (C), Falköping
- Ingrid A. Jarlsson (M), Falköping
- Britt-Marie Sjöberg (C), Hjo
- Marie Lindberg (S), Hjo
- Anna Bruzell (S), Karlsborg
- Anders Ståhl (L), Karlsborg
- Leif Walterum (C), Skövde
- Johan Ask (S), Skövde
- Anna-Karin Johansson (C), Tibro
- PeO Andersson (M), Tibro

Miljönämndens sammansättning 2018

Ordförande

- Ulf Eriksson (C), Falköping

Vice ordförande

- Björn Spetz (L), Skövde
- Björn Bröne (L), Hjo

Ledamöter

- Helena Wigh (-), Falköping
- Kjell-Arne Green (S), Hjo
- Jonas Davidsson (S), Karlsborg
- Anders Lundgren (C), Karlsborg
- Göran Bergman (S), Skövde
- Gunnel Johansson (S), Tibro
- Kent Wengholm (M), Tibro

Ersättare

- Lars Theng (S), Falköping
- Åsa Gustaf-Janson (M), Falköping
- Knut Indebetou (M), Hjo
- Johanna Lövgren (S), Hjo
- Ronny Siderud (S), Karlsborg
- Stig Larsson (L), Karlsborg
- Tommy Westerberg (C), Skövde
- Margaretha Åslund (S), Skövde
- Lina Dahm (S), Tibro
- Jan Eric Dahlin (L), Tibro

Förvaltningsberättelse

Ekonomiskt resultat och analys

Resultaträkning

(tkr)	Utfall 2017	Budget 2018	Prognos 18-08-31	Utfall 2018	Avvikelse mot budget
Intäkter	29 778	29 525	30 190	30 468	+ 943
varav medlemsbidrag	13 375	13 375	13 375	13 375	0
varav avgifter	16 220	16 150	16 500	16 772	+ 622
varav övriga	183	0	315	321	+ 321
Kostnader	- 27 064	- 29 398	- 28 630	- 28 675	- 723
Personalkostnader	- 20 338	- 22 870	- 22 600	- 22 598	- 272
Övriga verksamhetskostnader	- 6 111	- 5 948	- 5 450	- 5 499	- 449
Va-rådgivning	- 615	- 580	- 580	- 578	- 2
varav personal	- 571	- 560	- 560	- 564	+ 4
varav övriga	- 44	- 20	- 20	- 14	- 6
Avskrivningar	- 77	- 70	- 84	- 88	+ 18
Finansiella intäkter	6	10	10	7	- 3
Finansiella kostnader	0	0	0	0	0
RESULTAT	2 643	67	1 486	1 712	+ 1 645

Observera att va-rådgivningen redovisas separat i ovanstående resultaträkning eftersom det är en fristående funktion som är helt finansierad av medlemskommunerna. I den ekonomiska bilagan redovisas det inte separat.

Resultatanalys

Resultatet för 2018 uppgår till 1 712 tkr. Överskottet förklaras dels av lägre kostnader än budget, dels av högre intäkter än budget. Kostnaderna understiger budget med 2,4 procent och intäkterna överstiger budget med 3,1 procent. Vid delårsredovisningen gavs en helårsprognos med ett resultatöverskott på 1 486 tkr.

Intäktsanalys

För verksamheten som helhet uppgår intäkterna till 30 468 tkr.

Verksamheten finansieras dels av avgifter, dels av medlemsbidrag från medlemskommunerna. Medlemsbidragen står för ca 43 procent av verksamhetens totala intäkter och är helt enligt budget, 13 375 tkr.

Övriga intäkter uppgår till 321 tkr. Intäkterna kommer i huvudsak av projektbidrag från länsstyrelsen samt lönebidrag för anställda.

Ser vi på intäkter från avgifter uppgår de till 16 772 tkr vilket är 622 tkr eller 3,8 procent högre än budget. Avvikelsen förklaras till stor del av högre intäkter än väntat från livsmedelskontrollen och miljöskyddsdelen av miljöbalken. En mer detaljerad analys följer nedan.

Intäkterna för miljöbalkens område som helhet uppgår till 11 977 tkr vilket är 270 tkr eller 2,3 procent högre än budget.

Intäkterna från delområde avlopp uppgår till 2 407 tkr vilket är 172 tkr lägre än budget. Intäkterna från inventeringen är 78 tkr högre än väntat och uppgår till 478 tkr. Däremot är intäkterna från handläggning av ansökningar 15 procent eller 285 tkr lägre än budget och uppgår till 1 634 tkr. Det förklaras av att antalet lämnade tillstånd är 12 procent lägre än föregående år. Det kan i sin tur delvis förklaras av att fler väljer gemensamhetslösningar i stället för att bygga eget.

Intäkterna från delområde hälsoskydd uppgår till 1 804 tkr vilket är 101 tkr eller 5,3 procent lägre än budgeterat. Intäkterna från behovsprioriterad tillsyn, dvs. planerad tillsyn på verksamheter som inte har regelbunden tillsyn, uppgår till 146 tkr vilket är 26 högre än budget. Intäkterna från handläggning av radonärenden uppgår till 118 tkr, 52 tkr lägre än budget. Avvikelsen förklaras av att den planerade handläggningen av ett antal ärenden flyttades fram till 2019 eftersom verksamhetsutövaren startat åtgärder vilka de inte hunnit följa upp effekten av under 2018. Tittar vi på händelsestyrda ärenden och intäkterna från dessa uppgår intäkterna från extra tillsyn till 46 tkr vilket är 39 tkr lägre än budget och handläggning av anmälningar uppgår till 32 tkr, 28 tkr under budget.

Intäkterna från delområde miljöskydd uppgår till 7 757 tkr vilket är 543 tkr eller 7,5 procent högre än budget. Intäkterna från årliga tillsynsavgifter uppgår till 6 274 tkr, 272 tkr högre än budget. Avvikelsen förklaras av nya verksamheter, bland annat växtodlingsgårdar som tillför 70 tkr i årliga tillsynsavgifter. Intäkterna från granskning av köldmedierapporter uppgår till 623 tkr vilket är 140 tkr högre än budget. Det förklaras av att drygt 60 fler verksamheter omfattas av rapporteringsplikt sedan lagstiftningen ändrats på detta område. Även intäkterna från ärenden om förorenade områden är klart över budget. Intäkterna uppgår till 247 tkr vilket är 147 tkr högre än budget. Den relativt sett stora avvikelsen från budget förklaras av en högre avgiftsfinansiering på detta område än vad vi räknat med. Intäkterna från anmälningsärenden uppgår till 498 tkr varav 446 tkr är från anmälan av värmepump, det är 48 tkr högre än budget.

För livsmedelskontrollen uppgår intäkterna till 4 801 tkr vilket är 359 tkr eller 8 procent högre än budget. Avvikelsen från budget förklaras främst av en ökning av antalet tillsynsobjekt som ger utslag i både intäkter från registrering av ny verksamhet samt årliga kontrollavgifter, det förklarar 300 tkr av avvikelsen. Resterande del förklaras av intäkterna från extra offentlig kontroll som uppgår till 219 tkr, vilket är 59 tkr högre än budget.

Kostnadsanalys

Verksamhetens kostnader uppgår till 28 675 tkr vilket är 723 tkr lägre än budget.

Personalkostnaderna är 272 tkr eller 1,2 procent lägre än budgeterat, vilket får anses vara i stort sett i linje med budget.

Övriga verksamhetskostnader uppgår till 5 499 tkr vilket är 449 tkr eller 7,5 procent lägre än budget. Det är framför allt lägre kostnader än budgeterat för konsulter, hyra och leasing av bilar och resor som förklarar avvikelsen.

Kostnaderna för kompetensutveckling uppgick för 2018 till 288 tkr, att jämföra med budgeten som uppgick till 270 tkr.

Avskrivningar uppgår till 88 tkr vilket är 18 tkr högre än budget. Avvikelsen förklaras till stor del av inköp av nya skrivare som skrivs av över 5 år.

Återbetalning till medlemskommunerna

Det egna kapitalet uppgick vid räkenskapsårets slut till 5 712 tkr och eftersom direktionen har fattat beslut om att eget kapital överstigande 4 mkr ska återbetalas till medlemskommunerna kommer 1 712 tkr att återbetalas under våren 2019.

Verksamheten

Investeringar

Inga investeringar har gjorts.

Balanskravet

Resultatet för 2018 uppgår till 1 712 tkr. Det lagstadgade balanskravet är därmed uppnått.

God ekonomisk hushållning

Förbundets finansiella mål och verksamhetsmål för god ekonomisk hushållning stämmer väl överens med kommunallagens regler om en ekonomi i balans. De finansiella målen har uppfyllts. Verksamhetsmålen har likaså uppfyllts i hög grad inom alla områden. Vår samlade bedömning är att en god ekonomisk hushållning har uppnåtts.

Ekonomisk ställning

Vår bedömning är att förbundets ekonomiska ställning är god. Det egna kapitalet uppgår per den 31 december till 5 712 tkr och förbundet har inga långfristiga skulder. Betalningsförmågan är god på både kort och lång sikt.

Verksamhetsberättelse

Personalredovisning

Utveckling

Lönesamtal har genomförts. Till grund för dessa finns fastställda lönekriterier.

Personalsammansättning

Miljösamverkan hade per den 31 december 43 anställda. Medelåldern uppgick till 43,6 år.

Fördelning per kön och anställningsform redovisas nedan.



Personalstatistik

Nedan följer en redovisning av våra personalmätt i jämförelse med Skövde kommun. Mätpunkten för statistiken nedan är den 31 december 2018.

Total sjukfrånvaro

Miljösamverkan har som mål att den totala sjukfrånvaron ska understiga 4 procent. För 2018 uppgår den totala sjukfrånvaron till 4,2 procent, så vi når inte vårt mål för 2018. För kvinnor är sjukfrånvaron 5,2 procent och för män 1,4 procent.

Av den totala sjukfrånvaron uppgår andelen långtidssjukfrånvaro (över 60 dagar) till 22,6 procent, att jämföra med 50,4 procent för 2017. För kvinnor uppgår andelen till 24,6 procent och för män till 0 procent.

Analys av personalmätt

Andelen långtidssjuk varierar kraftigt från år till år vilket förklaras av ett litet statistiskt urval. Varje enskilt fall av längre sjukfrånvaro får ett stort genomslag i statistiken.

Vi analyserar varje enskilt fall av långtidssjukfrånvaro för att avgöra om det är arbetsrelaterat eller inte, för att kunna sätta in rätt insatser.

Jämställdhet och mångfald

Den individuella lönesättningen baseras på bland annat kompetens, erfarenhet och prestation, inte kön. Lönekartläggning genomförs årligen.

Framtidsbedömning

Miljönämnden tar varje år fram en omvärldsbevakning med analys i syfte att observera och kartlägga förändringar och trender i vår omvärld samt analysera vilken påverkan dessa kan ha på vår verksamhet för de kommande tre verksamhetsåren. Dokumentet är en viktig del i vårt planeringsarbete och ligger till grund för behovsutredning, mål, uppdrag samt budget och strategisk plan. Den skapar ökad kunskap, förståelse och handlingsberedskap. Nedan följer ett par exempel av vad som är med i omvärldsbevakning och analys inför 2020–2022.

Vi kommer att ha ett fortsatt fokus i tillsynen på god ekologisk och kemisk status i vårt grundvatten. Nya direktiv och utredningar från bland andra Havs- och vattenmyndigheten och Naturvårdsverket har fört upp frågan ytterligare på agendan.

Våra livsmedel och dricksvattnet behöver skyddas bättre. Vi behöver alltid ha högsta prioritet på livsmedelssäkerheten hos vårt dricksvatten.

Barn och unga är särskilt känsliga för påverkan av kemikalier som orsakar svåra miljö- och hälsoproblem. Allt fler vetenskapliga undersökningar talar för att hormonstörande ämnen i vår miljö kan påverka vår förmåga att få barn. Allergi är västvärldens största folksjukdom. Giftfria miljöer kommer att vara ett prioriterat område framöver, särskilt fokus kommer att riktas mot barns och ungas miljöer.

Sveriges Kommuner och Landsting har under 2018 lanserat en ny modell för miljöbalkstaxa som kan börja användas från och med 2019. Syftet är att förenkla och skapa likvärdighet. Modellen utgår mer från bransch i stället för per objekt, en ökad schablonisering. Vidare innebär det att avgifter för provningspliktiga verksamheter ska vara på samma nivå som statens. Inga risk- eller erfarenhetsmoduler finns i den nya modellen. Reduktioner för biverksamheter ser annorlunda ut. Vår målsättning är att använda den nya modellen från och med 2021.

Även Livsmedelsverket har efter uppdrag från regeringen tagit fram en ny modell för riskklassning som ska användas i livsmedelskontrollen. Målet är en likvärdig kontroll i hela landet och större förståelse för kontrollen och avgifterna. Planen är att den nya modellen ska införas under 2021. Förändringar som föreslås är bland annat ett ökat tillsynsbehov i tidigare led i kedjan samt ett minskat behov i sista led. Vidare föreslås att verksamheter som sköter sig bra ska få minskat kontrollbehov, likt den erfarenhetsmodul vi har i dag. Sammantaget kan den nya riskklassningsmodellen få en stor påverkan på vår verksamhet.

En ökad digitalisering av vår verksamhet kommer att ske de närmsta åren genom uppgradering av verksamhetssystemet som i sin tur möjliggör e-arkiv och fullt integrerade e-tjänster. Det skapar på sikt interna effektiviseringar och innebär även en ökad service till våra kunder.

Verksamheten

Miljönämndens uppdrag

Miljönämnden östra Skaraborg ansvarar för tillsyn enligt miljöbalken, livsmedelskontrollen, tobakslagen, strålskyddslagen, lagen om foder och animaliska biprodukter samt lagen om sprängämnesprekursorer.

Nämndens uppdrag regleras i ett särskilt reglemente.

Miljönämnden har under året sammanträtt vid 7 tillfällen. Nämndens presidium förberedde ärendena inför nämndens sammanträden.

Resultat och utveckling

Antalet genomförda kontroll- och tillsynsinsatser

Kommunalförbundet har genom sin nämnd, Miljönämnden östra Skaraborg, under 2018 genomfört 2 988 kontroll- och tillsynsinsatser.

Kontroll- och tillsynsinsatser per kommun och område

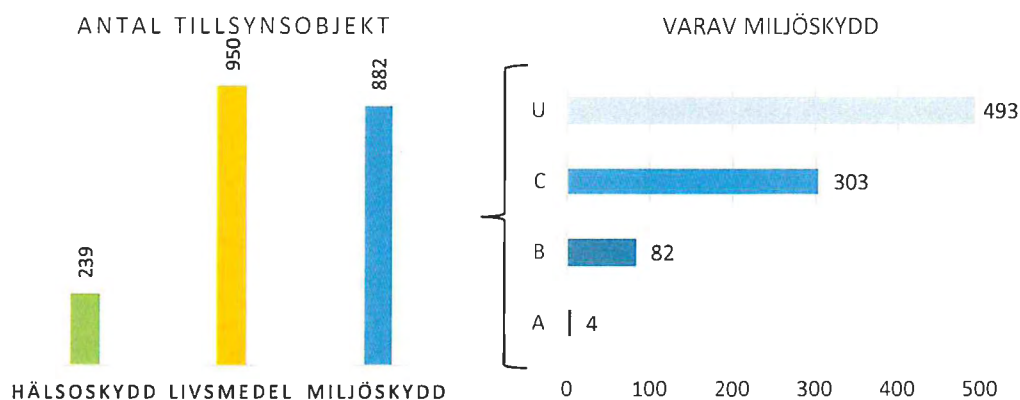
Område	Falköping	Hjo	Karlsborg	Skövde	Tibro	Totalt
ABP*	95	27	13	166	18	319
Hälsoskydd	75	23	10	113	21	242
Avlopp	312	25	69	185	22	613
Livsmedel	372	117	103	517	132	1 241
Miljöskydd	179	43	51	256	44	573
Totalt	1 033	235	233	1 237	237	2 988

*Animaliska biprodukter

I tabellen ovan redovisas alla kontroll- och tillsynsinsatser, alltså både planerade och oplanerade kontrollinsatser.

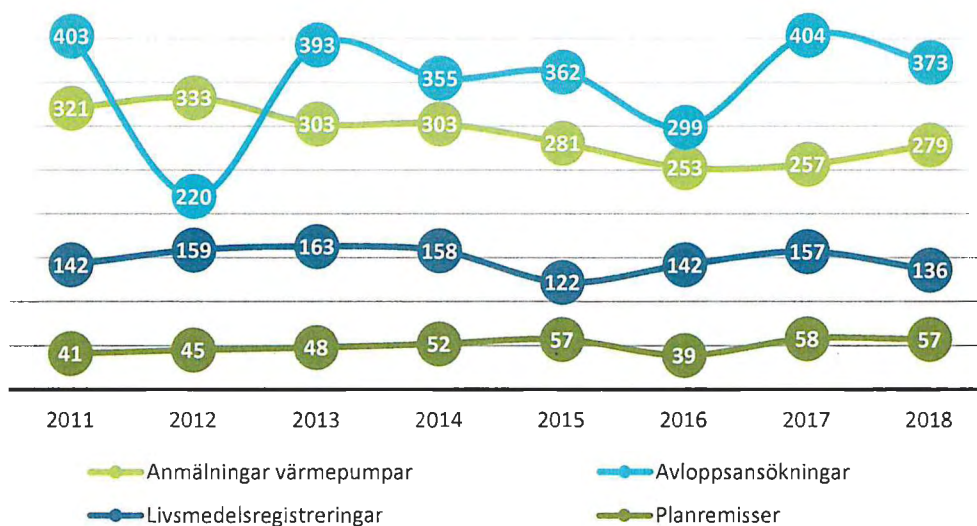
De planerade kontrollinsatserna på verksamheter med fast årlig avgift uppgår till 1 912 stycken, vilket innebär att vi har utfört 99 procent av de insatser vi planerat för 2018. De 21 insatser som inte utfördes klassas som en tillsynsskuld och kommer att utföras i början av 2019.

Antal tillsynsobjekt



I diagrammen ovan redovisas de tillsynsobjekt som per den 31 december har betalat en årlig tillsynsavgift och därmed får regelbunden tillsyn. Med regelbunden menar vi minst ett besök vart tredje år. Det totala antalet objekt uppgår till 2 071 stycken. Det är små förändringar jämfört med föregående år. Värt att notera är att antalet livsmedelsanläggningar har ökat med 19 stycken och når den högsta noteringen hittills. Antalet C-objekt för miljöskydd minskar med 30 stycken, ca 10 procent.

Antalet inkomna ärenden



Anmälningar om värmepumpar och ansökningar om små avlopp dominerar i antal bland de inkomna ärendena. Antalet anmälningar om värmepumpar uppgår till 279 vilket är lite av ett trendbrott. Antalet ansökningar om tillstånd för små avlopp uppgår till 373 vilket är en relativt normal siffra jämfört med tidigare år, även om den varierar en del.

Anmälningar om registrering av livsmedelsanläggningar uppgår till 136 vilket är färre än året innan. Antalet aktiva anläggningar når ändå högsta nivån någonsin vilket får utläsas som att det är ovanligt få verksamheter som lagt ned. Antalet planremisser uppgår till 57 vilket är en normal siffra.

Antal registrerade händelser

Antalet lämnade tillstånd till små avlopp uppgår till 333. Siffran varierar kraftigt mellan åren, men trenden är långsamt fallande. Denna trend kan bero på att allt fler fastighetsägare väljer att bygga gemensamma anläggningar eller att koppla sin fastighet till kommunalt avlopp i stället för att bygga enskilda anläggningar.

Antalet uppföljande inspektioner på grund av avvikelser vid den planerade kontrollen uppgår till 156 vilket innebär att trenden de senaste tre åren med fler uppföljande inspektioner håller i sig. Livsmedelskontrollen står för nästan alla uppföljningar med 151 stycken. Övriga hör till miljöbalken.

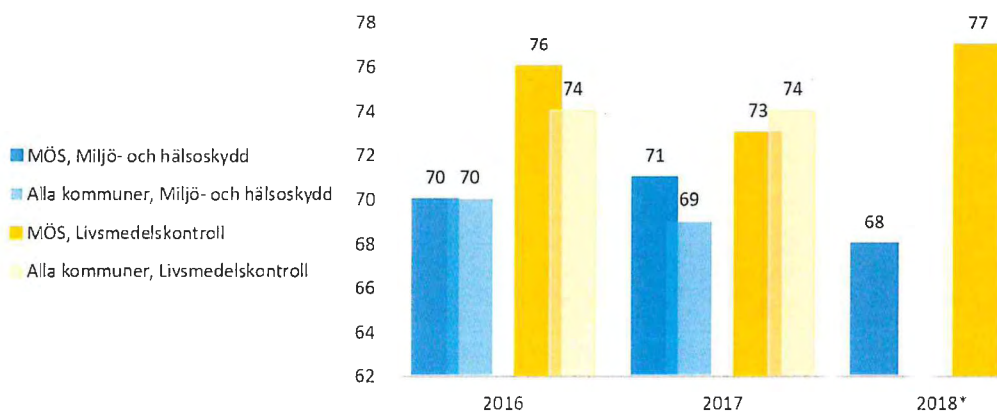
Löpande insikt – vad tycker privata företag om oss?

Löpande insikt är en servicemätning av myndighetsutövning. Urvalet för de som svarar på mätningarna är privata företag som haft ärenden hos oss. De utvalda företagen har fått möjlighet att svara på en enkät med frågor inom sex serviceområden: information, tillgänglighet, bemötande, kompetens, rättssäkerhet, effektivitet. Det är helhetsbedömningen som ligger till grund för måttet ”Nöjd-Kund-Index” (NKI).

Under 2018 har vi löpande gjort mätningar för samtliga medlemskommuner. Våra myndighetsområden är dels livsmedelskontrollen, dels miljö- och hälsoskyddstillsynen. Värdena för 2018 som redovisas i diagrammet nedan är således preliminära. Det vi kan utläsa i dagsläget är att NKI för livsmedelskontrollen har ökat med 4 enheter jämfört med 2017 medan värdet för miljö- och hälsoskyddskontrollen har minskat med 3 enheter, se diagram nedan.

Antalet svar som de preliminära värdena för 2018 baseras på uppgår till 180 för livsmedelskontrollen (svarsfrekvens 52 procent) och 137 för miljö- och hälsoskydd (svarsfrekvens 64 procent).

NKI per myndighetsområde, MÖS i jämförelse med riket



* preliminära siffror

Miljönämnden har som mål att ha ett bättre NKI-värde än genomsnittet för riket för respektive myndighetsområde. Jämförbara värden för riket för 2018 redovisas först under våren 2019.

Viktiga händelser under året

Nedan redovisas ett urval av vad vi har åstadkommit under 2018.

Hälsoskyddstillsyn

Skolor och förskolor

Vi har under hösten besökt 160 skolor och förskolor, både privata och kommunala i våra kommuner. Vi kontrollerade att inomhus- och varmvattentemperaturerna var bra och att det inte fanns tecken på fuktskador och trasiga ytskikt. Dessutom kontrollerade vi att verksamheterna källsorterar sina förpackningar. Vid högstadieskolor och gymnasier kontrollerade vi även om rökning förekom på skolans område, eftersom det är förbjudet enligt tobakslagen.

Hos en betydande del av verksamheterna har vi sett att det fanns behov av åtgärder i lokalerna. Det handlade om tecken på fuktskador, trasiga ytskikt i hygienutrymmen och trasiga golvmattor i övriga lokaler. Från många av de verksamheter som har haft tecken på fuktskador, trasiga ytskikt och trasiga golvmattor har vi fått besked om att åtgärder kommer att genomföras. Genom vår tillsyn har vi uppmärksammat verksamheterna på att de behöver arbeta med sin egenkontroll för att upptäcka brister och själva se till att de gör felanmälan så att bristerna åtgärdas. Vid vår tillsyn enligt tobakslagen har en del högstadier och gymnasier uppmärksamats på att de behöver arbeta mer med åtgärder för att förebygga och förhindra rökning på skolgården.

Äldreboenden

Vi har genomfört kontroller på äldreboenden, kontrollerna genomfördes gemensamt av hälsoskyddsteamet och livsmedelsteamet. Varje inspektör som ingick i projektet har gjort kontroll enligt två lagstiftningsområden på samma objekt. Därmed har vi kunnat effektivisera och inte behövt besöka samma objekt flera gånger. Hälsoskydds kontrollområdena var temperatur inomhus, vattentemperatur, städning, lokalerna, hygien och smittskydd. Eftersom vi inte har besökt dessa verksamheter regelbundet gjorde vi nytta när det gäller frågor om inomhusmiljön, de flesta verksamheterna hade goda hygien- och smittskyddsrutiner.

Bostadstillsyn

Under februari och mars har vi för första gången genomfört uppsökande kontroller i utvalda fastigheter. Syftet med att vi på eget initiativ utan föregående klagomål kontrollerar inomhusmiljön är att upptäcka systematiska brister, kunna bidra till en god inomhusmiljö för fler människor och minska eventuell hälsopåverkan av dåliga inomhusmiljöer.

Vi inspekterade 8 lägenheter hos en fastighetsägare i Falköping och 18 lägenheter hos en fastighetsägare i Skövde. Vi kontrollerade bland annat att ventilationen fungerade tillfredsställande, att det inte förekom fuktskador eller mögel, att inomhus- och varmvattentemperaturen var tillräcklig samt att det inte fanns tecken på skadedjur.

Vid besöken upptäckte vi bland annat att det fanns brister i ventilationen, det fanns även mikrobiell tillväxt, främst i badrum. Ett antal lägenheter hade fuktskador i både badrum och kök.

Miljöskyddstillsyn

Arbetet med förorenade områden

Arbetet under 2018 har löpt på i den omfattning som var avsedd. Ett antal före detta kemtvättar är nu föremål för undersökningar. På ett antal objekt har vi ställt krav på att tidigare verksamhetsutövare utreder förekomsten av föroreningar.

För ett antal pågående verksamheter har vi genomfört riskklassning enligt MIFO-metodiken (metod för inventering av förorenade områden). Vissa av dessa kommer att bli föremål för fortsatta utredningar av eventuell förekomst av föroreningar.

Vi för en dialog med kommunerna om nyttan med att arbeta förebyggande inom verksamhetsområdet. Antalet ärenden inom ämnesområdet under 2018 har ökat med ca 100 procent vid jämförelse med 2017, från ca 50 st. till ca 100 st.

Kontroll av nödlägesberedskap vid drivmedelsstationer

Vid kontrollen av drivmedelsstationers beredskap har vi presenterat fiktiva olycksfallsscenarioer där personalen har fått redogöra för hur verksamhetens nödlägesrutiner ser ut för det specifika scenariot. De olika scenarierna har exempelvis handlat om att ett fordon fattat eld, drivmedel läckt ut till en närliggande dagvattenbrunn eller att en stor mängd drivmedel runnit ut på spillzonen. De största miljöriskerna med detta är att bränsle från bilarna eller släckvatten når dagvattensystemet och riskerar att förorena närmsta recipient.

Vid de obemannade stationerna kontrollerade vi vilken skriftlig information som ges till kunder på stationen om hur de ska agera i händelse av en olycka. Vi ringde även det telefonnummer som stod angivet på stationen för att se vilka instruktioner och vilken information som kan ges till en privatperson eller räddningstjänsten som ringer telefonnumret i händelse av en olycka.

Nödlägesberedskapen varierade mellan stationerna. På de bemannade stationerna fanns ofta dokumenterade rutiner för hur personalen ska agera vid en olycka. På en del av de besökta verksamheterna visade det sig dock att personalens kännedom om rutinerna var låg. Alla som vi pratat med, oavsett om det var en telefonist i ett annat land som svarar när vi ringde från en obemannad station eller en ur personalen på en bemannad station, var överens om att det var en bra övning. De flesta hade aldrig reflekterat över riskerna och deras eget ansvar i att känna till stationens nödlägesrutiner.

Inventering av verksamheter i Karlsborg

Under september genomförde vi ett projekt i Karlsborg där vi inspekterade 22 verksamheter. Verksamheterna föll under nivån för anmälningsplikt, så kallade U-verksamheter. Dessa betalar inte årlig tillsynsavgift och har därför inte regelbunden tillsyn, annat än den vi har möjlighet att genomföra i projektform.

Utifrån listor på aktiva verksamheter i industriområden i Karlsborg gjordes urvalet av verksamheter utifrån lämpliga verksamhetstyper som vi misstänkte kunde ha påverkan på miljön. Syftet med detta projekt var att skydda Vätterns vattenskyddsområde genom att höja medvetenheten hos verksamheter som ligger inom eller i nära anslutning till vattenskyddsområdet.

Vid inspektionerna diskuterades hur verksamheterna arbetar med att minska sin miljöpåverkan och vilka specifika risker som fanns för verksamheterna. Vi konstaterade inga större avvikelser som ledde till förelägganden. De mindre brister som uppdagades diskuterades med verksamhetsutövarna vilka alla ville göra rätt. En handfull verksamheter har klassats om i vårt system och kommer från och med 2019 att få regelbunden tillsyn.

Nya regelverk för svin- och fjäderfäanläggningar

I februari 2017 kom nya EU-regler för svin- och fjäderfäanläggningar. Vid årets tillsynsbesök diskuterade och informerade vi om regelverket. I år låg fokus på att påminna om att de ska lämna in den första miljörapporten av deras arbete med BAT-slutsatser nästa år samt att de behöver komma igång med arbetet med statusrapporten för IED-anläggningar. Regelverket är omfattande och tekniskt komplicerat. Därför är det viktigt att verksamhetsutövarna kommer igång med arbetet i tid så att de hinner genomföra de eventuella förändringar som krävs enligt det nya regelverket inom utsatt tid.

Informationsinsats för hästhållningsverksamheter

Vi har haft en informationsinsats för mindre hästhållningsverksamheter samt privatpersoner som äger hästar runt Lerdala, Berg och Varola. De har fått information om vilken roll de har när det gäller näringsläckage till mark och vattendrag. Hästhållarna har informerats om enkla åtgärder de kan göra för att minska den totala övergödningen från hästhållningen. Informationsinsatsen har i de flesta fall varit mycket uppskattad. Vi har även skapat nya webbsidor där hästägarna läsa vad de kan göra för att minska näringsläckaget.

Tillsyn av små avlopp

Preliminära bedömningar av befintliga anläggningar

Vi har påbörjat vår planerade kontroll av befintliga anläggningar som ska utföras under 2019 genom att under våren 2018 kontakta 532 fastighetsägare mellan Väring och Skövdes norra kommungräns och lämnade en preliminär bedömning av deras avloppsanläggningar. Vi bjöd som vanligt in till ett informationsmöte för fastighetsägarna. Ett 150-tal av dem var på plats och lyssnade på oss och ställde frågor. I november skickade vi ut en påminnelse till de fastighetsägare som inte hört av sig med någon information som kunde ha gjort att vi hade kunnat ta bort dem från vårt projekt. Vid årets slut fanns ca 400 adresser kvar i inspektionsprojektet för 2019.

Avloppsmässa i Skövde

Den 27 mars arrangerade vi en avloppsmässa på Arena Skövde. Till mässan bjöd vi in bland annat gräventreprenörer och företag som tillverkar och säljer avloppsprodukter, va-avdelningen på Skövde kommun och Avfallshantering Östra Skaraborg (AÖS).

Miljösamverkans va-rådgivare fanns också på plats och berättade om möjliga gemensamma lösningar. Under hela mässan fanns det också möjlighet att träffa en miljöinspektör och diskutera sitt eget avlopp. Kundtjänst deltog med personlig information om allt som behövs för en komplett ansökan.

LOVA-projekt om surrogatparametrar

Under 2018 har vi utvärderat ett LOVA-projekt (Lokalt vattenvårdsprojekt) som genomfördes under 2017, anordnat av länsstyrelsen. Totalt deltog 9 kommuner. Projektet heter ”Surrogatparametrar – en kostnadseffektiv metod att följa upp små avloppsanläggningars funktion” och syftade till att skaffa kunskap om hur surrogatparametrar kan användas vid funktionskontroll för små avlopp och vilka villkor vi bör ange vid tillståndskrivning när det gäller minireningsverk.

Metoden går ut på att man direkt i fält mäter en annan parameter än den man egentligen är intresserad av och räknar om resultatet. Då minimeras behovet av kostnads- och tidskrävande laboratorieanalyser. Detta effektiviserar vår tillsyn och minskar kostnaderna för fastighetsägarna. Det finns efter projektet oklarheter kring hur bra det fungerar, men resultatet indikerar att det finns samband mellan parametrarna. Ett nytt projekt behövs för att säkerställa det.

Vi inspekterade och tog prov på 10 minireningsverk inom vårt område. I projektet som helhet inspekterades ett hundratal verk. Under de kommande fyra åren kommer vi att fortsätta kontrollera minireningsverk och andra prefabricerade avloppslösningar med den här metoden.

Inventering av små avloppsanläggningar i Karlsborg och Falköping

Under sommaren har vi inspekterat avloppen på 93 adresser i Karlsborg och Falköping. Vår metod att skicka ut en preliminär bedömning ca ett år i förväg syftar till att vi ska ge fastighetsägarna en möjlighet att själva agera och ta väl underbyggda beslut, men också till att vi ska slippa göra så många ”onödiga” inspektioner bara för att underkänna de gamla avloppen.

Va-rådgivningen

Va-rådgivningen är en funktion som ligger utanför vårt tillsynsuppdrag och där vi agerar rådgivande för de som främst vill skapa gemensamhetslösningar för sina avlopp. Områden som vi arbetat med under året är bland andra Torpa-Sörby i Falköpings kommun, Böja-Vristulven och Locketorp i Skövde kommun, Grönhult i Tibro kommun, Hulan i Hjo kommun samt Bjurbäcken i Karlsborgs kommun. Under 2018 färdigställdes sex gemensamhetsanläggningar med sammanlagt 148 fastigheter, samtliga i Skövde kommun. Utöver de fastigheter som har kopplats till det kommunala va-nätet via gemensamhetsanläggningar har ca 30 fastigheter anslutit sig enskilt.

Livsmedelskontrollen

Granskning av märkning av kosttillskott

Om en livsmedelsföretagare väljer att använda närings- och hälsopåståenden i märkning och marknadsföring, där även reklam, information på internet och annonser i olika media ingår, måste företagen följa reglerna i lagstiftningen. För konsumenten är det viktigt att det som påstås är korrekt och att det inte är svårtolkat eller vilseledande.

Våra kontroller har lett till att flera produkter med felaktiga hälsopåståenden har plockats bort från hälsokostbutiker inom vårt geografiska område samt från deras webbplats när butiksägaren äger denna. Vi har granskat hälsopåståenden på 100 hälsokostprodukter. Exempel på icke godkända hälsopåståenden som vi såg vid kontrollerna:

- BCAA bistår i muskelbyggandet och motverkar nedbrytningen av proteiner.
- Betain jämnar ut muskelmassan och ökar musklernas uthållighet.
- Taurine ökar den fysiska prestationsförmågan.

Kontroll av spårbarhet i flera led

Vi har deltagit i Miljösamverkan Västra Götalands (MVG) projekt ”Spårbarhet i flera led” där vi har spårat livsmedlet genom hela livsmedelskedjan, från jord till bord. Kontrollen startade hos verksamhetsutövaren och spårning gjordes sedan hela vägen bakåt, via grossister, kontrollmyndigheter i andra kommuner och slutligen hos den myndighet som har tillsyn över primärproduktionen. I projektet prioriterade vi att genomföra spårbarhet i flera led på livsmedel med ekologiskt eller svenskt ursprung. Som en del av vår medverkan i projektet har vi kontrollerat våra verksamheters spårbarhetssystem. Vi kontrollerade att verksamheten kunde spåra produkten till leverantören.

Genom stickprov fick verksamheterna visa, genom följesedel, kvitto, faktura eller annan dokumentation, på inköp att uppgifterna om leverantör och inköpt vara stämde. MVG kommer att sammanställa resultatet för projektet.

Kontroll av animaliska biprodukter på restauranger

Vi har deltagit i Jordbruksverkets projekt om animaliska biprodukter på restauranger. Syftet med kontrollen är att säkerställa att animaliskt matavfall inte hamnar i foderkedjan för produktionsdjur. Om matavfall lämnas som foder till pälsdjur eller sällskapsdjur ska kontrollen säkerställa att fodret transporteras i märkta behållare eller förpackningar och att handelsdokument medföljer samt att register förs. Resultaten av kontrollerna rapporteras löpande till Jordbruksverket. Under 2018 har vi kontrollerat hur 174 stycken restauranger hanterar sina animaliska biprodukter.

Digitalisering

I budget och strategisk plan för åren 2019–2021 beslutade direktionen under 2018 om en digitaliseringssatsning som bland annat omfattar uppgradering av verksamhetssystemet, e-arkiv och fler e-tjänster. Det skapar över tid interna effektiviseringar samtidigt som vi kan tillgodose kundernas krav och önskemål på digitala tjänster.

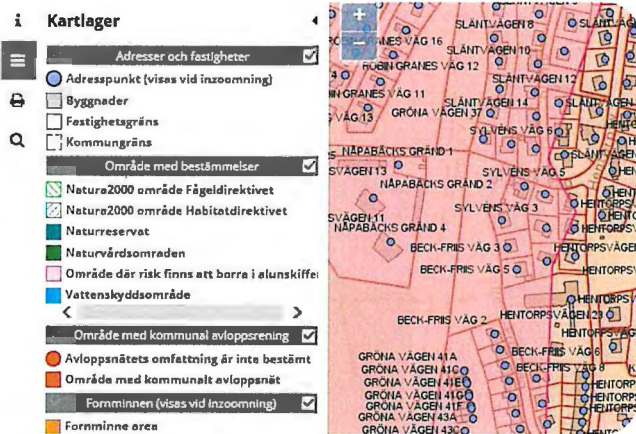
E-tjänster

Vi har under hösten lanserat en e-tjänst för registrering av livsmedelsanläggningar. Redan efter en månad kunde vi se att närmare 40 procent av alla registreringar kom in via vår e-tjänst i stället för via papperspost vilket får anses vara ett lyckat resultat på så kort tid. Det visar att efterfrågan av e-tjänster från våra kunder är stor.

Ny karttjänst lanserad

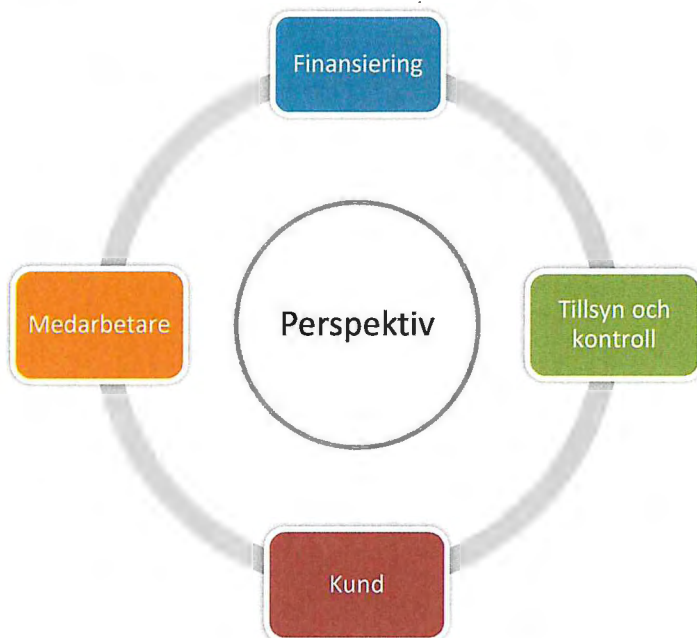
Det finns numera en karttjänst där våra kunder själva kan ta fram en situationsplan för sin fastighet vid ansökan om nytt avlopp eller anmälan av värmepump. I kartan kan kunden enkelt lägga till eller ta bort olika lager som till exempel visar naturvårdsområden, fornminnespunkter eller risk för alunskiffer.

Vårt mål är att tjänsten ska minska efterfrågan på situationsplaner hos oss samtidigt som servicen och tillgängligheten mot kunderna ökar.



Verksamhetens mål och måluppfyllelse

Verksamhetens mål är indelade i fyra olika perspektiv vilka redovisas i bilden nedan. Därefter följer målen och måluppfyllelsen inom vart och ett av dessa perspektiv. Målen är uppdelade efter vilka som har fattat beslut om målen, direktionen och nämnden.



Direktionens mål

Mål

- Årets resultat ska uppgå till minst 0,5 procent av medlemsbidragen

Måluppfyllelse

- Årets resultatöverskott uppgår till 1 712 tkr, målet är således uppnått med bred marginal.

Mål

- Eget kapital överstigande 4 miljoner ska återbetalas till medlemskommunerna

Måluppfyllelse

- Föregående års överskott har återbetalats till medlemskommunerna under våren 2018. Överskottet per 2018-12-31 som uppgår till 1 712 tkr återbetalas under våren 2019.

Mål

- Alltid bra resultat vid länsstyrelsens granskning av verksamheten

Måluppfyllelse

- Ingen granskning har gjorts under 2018

Mål

- Aktivt medskapandeindex ska fastställas.

Måluppfyllelse

- Index har fastställts under oktober/november 2018, läs mer under miljönämndens mål på nästa sida om utfallet.

Mål

- Nöjda invånare och verksamhetsutövare

Måluppfyllelse

- Mätningar görs endast på privata företag genom insiktsmätningar, se punkt nedan.

Miljönämndens mål

Mål

- Avgiftsfinansieringsgraden ska uppgå till minst 70 procent för livsmedelskontrollen och 58 procent för miljöbalken för 2018.

Måluppfyllelse

- För livsmedelskontrollen uppgår avgiftsfinansieringsgraden till 71,6 procent, måluppfyllelsen är således 101,2 procent.
- För miljöbalken uppgår avgiftsfinansieringen till 58,7 procent, måluppfyllelse 102,3 procent.

Mål

- Planering och genomförande av miljötillsynen prioriteras med utgångspunkt från vattenstatus

Måluppfyllelse

- Ja. Detta är ett fokusområde i stora delar av den planerade tillsynen, men även i den behosprioriterade tillsynen. Flera exempel återges under avsnittet viktiga händelser ovan.

Mål

- Senast 2018 ska halten radon i inomhusluft i 90 % av alla flerbostadshus ej överskrida 200 Bq/m³

Måluppfyllelse

- 85 procent överskrider inte riktvärdet per den 31 december 2018. Målet om 90 procent vid utgången av 2019 bedöms idag fullt möjligt att uppnå.

Mål

- Över tid ska minst 5 % av de små avloppen åtgärdas årligen

Måluppfyllelse

- Vi klarar en åtgärdstakt som motsvarar 4,5 % av alla enskilda avlopp. Måluppfyllelsen blir 90 %.

Mål

- Vi ska ha ett bättre nöjd-kundindex (företagare) än genomsnittet för landet.

Måluppfyllelse

- Jämförbara värden för 2018 publiceras i april/maj 2019. Måluppfyllelsen går således inte att mäta.

Mål

- Vi ska 2018 ha ett högre indexvärde för Hållbart Medarbetarengagemang än 78. Mätområden för HME är styrning, motivation och ledarskap.

Måluppfyllelse

- Index för 2018 uppgår till 77, att jämföra med 75 för 2016 och 78 för 2014. Målet om 78 uppnås således inte, med minsta möjliga marginal.

Mål

- Alla tillsynsobjekt med klassning A, B och C ska ha ett systematiskt arbete med fokus på energi senast vid utgången av 2018.

Måluppfyllelse

- Målet bedöms vara uppfyllt. Energi ingår som ett av de områden inom miljöbalkstillsynen som kontrolleras inom ramen för egenkontrollen.

Mål

- Alla led i livsmedelskedjan och alla relevanta krav i lagstiftningen kontrolleras regelbundet, med avseende på både säkerhet och redlighet.

Måluppfyllelse

- Alla kontroller utförs riskbaserat och vi följer vår verksamhetsplan

Nämndens uppdrag till förbundschefen

Uppdrag 41

- Genomföra planerad tillsyn av hästhållningsverksamheter som omfattar mer än 2,5 hästar per hektar. Områden där kvalitetsnormerna för fosfor är för höga ska prioriteras. Djurhållarna ska också informeras om de åtgärder som de kan göra för att minska den totala övergödningen från hästhållningen.

Resultat

- Genomfört ett projekt där vi besökte hästägare med gårdar inom några vattenavrinningsområden i Berg, Lerdala och Timmersdala. Vi har valt dessa avrinningsområden eftersom där finns vattenförekomster där det finns en risk för att miljökvalitetsnormerna för vatten inte kan följas på grund av övergödning. Slutresultatet är att våra insatser har bidragit till att minska belastningen på våra vattendrag.
- Vi har gjort nya webbsidor om hästhållning.



Uppdrag 42

- Vid tillsyn av hälsoskyddet i skolor och förskolor ska fokus fortsatt läggas på:
 - Giftfria miljöer
 - Städning
 - Rökfria miljöer
 - Barns utemiljöer med platser för skugga

Resultat

- När det gäller städning har nämnden beslutat att inte överklaga mark- och miljödomstolens dom (mål nr M 3659-17) i ärendet om föreläggande om städning i Skövde kommuns skolor. Vi kommer därmed att fortsätta jobba för att få ett bättre underlag, dvs. mer tillsyn.
- En insats för giftfri miljö var att vi har kontrollerat inomhusmiljön vid våra besök i förskolor och skolor så att det inte ska förekomma fuktskadat material som kan sprida oönskade emissioner.
- Vi har skickat ett informationsmaterial till fritidshemmen om solskydd och vikten av att skydda sig rätt mot solen, samt utfört kontroll så att de solskydd som ännu inte byggts kommer att byggas där det behövs.
- Vid våra kontroller på gymnasier och högstadier har vi kontrollerat om rökförbudet följs.



Uppdrag 43

- Genomföra en informations- och tillsynsinsats med syfte att få bort gamla leksaker från begagnatmarknaden för att på så sätt bidra till att skapa en giftfri miljö för våra barn.

Resultat

- Vi skickade informationsmaterial till second hand-butiker för att de ska ha kunskaper om att inte ta emot och förmedla leksaker som kan innehålla skadliga ämnen. Utskick till 22 second hand-butiker och loppisar gjordes den 24 april 2018.



Uppdrag 44

- Genomföra en informationskampanj med syfte att minska utsläpp av luftföroreningar som ger ökad energieffektivitet och minskad sotbildning i samband med vedeldning i befintliga eldningsutrustningar (kaminer, spisar och pannor).

Resultat

- Vi har genomfört en informationskampanj till ägare av kaminer och öppna spisar i slutet av 2017, den var initierad av Naturvårdsverket och hette "Tänd i toppen". Miljönämnden har sedan beslutat om en handlingsplan för att utföra en tillsynskampanj för de hushåll som värmer sina bostäder med fastbränsleeldning. Den tillsynen ska genomföras 2019-2021.

**Uppdrag 45**

- I samverkan med kommunernas va-avdelningar eller motsvarande informera alla invånare med kommunalt vatten och avlopp om att tvätta miljörätt – tvätta i biltvätt. I uppdraget ingår också att informera om Svenskt Vattens stora biltvättarhelg under april 2018.

Resultat

- Nya webbsidor togs fram. Vi annonserade i media inför biltvättarhelgen. Vi fick även till ett par redaktionella inslag i media. Miljösamverkans medlemskommuner uppmanades att använda vårt material för information i sina kanaler vilket de gjorde.

**Uppdrag 46**

- Ta reda på om sanering av byggnaderna inom miljönämndens område är genomförd i enlighet med PCB-förordningen samt hur tillsynen kommer att ske av eventuella kvarvarande objekt. Redovisning ska ske senast vid miljönämndens möte under oktober.

Resultat

- Den effektivaste tillsynen är att börja med att se till att byggnadsdelar med PCB omhändertas i samband med rivningslov m.m. Att genomföra löpande tillsyn har vi för dåliga register till för närvarande och vi har inte prioriterat att skaffa nya.
- Vi har utrett hur tillsynen kan ske genom informationsinsatser via medlemskommunernas byggnadsnämnder eller motsvarande.

Uppdrag 47

- Redovisa ett förslag till uppdaterad taxa för miljönämnden senast vid nämndens sammanträde i maj eller juni. Förslaget till taxa behöver sedan antas av medlemskommunerna så att den gäller från 1 januari 2019.

Resultat

- Förslag till uppdaterad miljöbalkstaxa för miljönämnden redovisades vid nämndens sammanträde i maj 2018. Samtliga medlemskommuners fullmäktige har sedan beslutat om nya taxor för sin kommun.



Uppdrag 48

- 1. Utvärdera vår webbplats utifrån kunden. I uppdraget ingår att ta fram förslag på åtgärder med syfte att förenkla och underlätta för våra kunder. Uppdraget ska redovisas för miljönämnden senast vid nämndens sammanträde i oktober.
- 2. Erbjud våra kunder att från och med 1 augusti 2018 själva boka tid för våra planerade tillsynsbesök inom ramen för vår sprintmetod. Kunden ska också få en sms-avisering som påminnelse inför tillsynsbesöket. Metoden ska inte medföra minskad produktivitet genom ett ökat resande.
- 3. Utreda hur vi kan möjliggöra för kunden att registrera sitt ärende i vårt verksamhetssystem eller lämna sina uppgifter på ett sätt så att kvaliteten på uppgifterna kan säkerställas. Uppdraget ska redovisas vid miljönämndens sammanträde i november.

Resultat

- 1. Utvärderingen är utförd och redovisad för nämnden. Bland annat förelags en indelning av webbplatsen för företag och privatpersoner.
- 2. Nej. Vi har testat en demo av ett bokningsystem och kommit fram till att det inte fungerar för oss. Systemet är byggt för en kommun, vi är fem kommuner. Det går inte att koppla ihop systemet med våra kalendrar i Outlook.
- 3. Nämnden beslutade den 12 september 2018 att uppdraget utgår med denna motivering: Eftersom nämnden kommer att uppgradera verksamhetssystemet under 2019-2020 är det inte ekonomiskt rimligt att göra en djupare utredning innan uppgraderingen är genomförd.

Ekonomisk bilaga

Miljösamverkan östra Skaraborg**Org.nr 222000-2865**

Resultaträkning

	Not	2018	2017
Verksamhetens intäkter	2	30 468 128	29 778 484
Verksamhetens kostnader	3	-28 675 158	-27 064 254
Avskrivningar	4	-87 887	-76 948
Verksamhetens nettokostnader		1 705 083	2 637 282
Finansiella intäkter	5	<u>7 600</u>	<u>6 157</u>
Resultat före extraordinära poster		1 712 683	2 643 439
Årets resultat	6	<u>1 712 683</u>	<u>2 643 439</u>

Balansräkning

	Not	2018-12-31	2017-12-31
Tillgångar			
Anläggningstillgångar			
<u>Materiella anläggningstillgångar</u>			
Maskiner och inventarier	7	378 492	336 891
Summa anläggningstillgångar		<u>378 492</u>	<u>336 891</u>
Omsättningstillgångar			
Fordringar	8	2 710 630	2 104 924
Kassa och Bank	9	<u>6 691 108</u>	<u>8 677 429</u>
Summa omsättningstillgångar		<u>9 401 738</u>	<u>10 782 353</u>
Summa tillgångar		<u>9 780 230</u>	<u>11 119 244</u>
Eget kapital, avsättningar och skulder			
Eget kapital			
Eget kapital		4 000 000	4 000 000
Årets resultat		<u>1 712 683</u>	<u>2 643 439</u>
Summa eget kapital	10	<u>5 712 683</u>	<u>6 643 439</u>
Skulder			
Kortfristiga skulder	11	<u>4 067 547</u>	<u>4 475 805</u>
Summa eget kapital, avsättningar och skulder		<u>9 780 230</u>	<u>11 119 244</u>
Panter och ansvarsförbindelser			
<u>Panter och därmed jämförliga säkerheter</u>		Inga	Inga
<u>Ansvarsförbindelser</u>		Inga	Inga

Kassaflödesanalys

	2018	2017
Den löpande verksamheten		
Årets resultat	1 712 683	2 643 439
Återbetalning till medlemskommunerna	-2 643 439	-1 942 110
<u>Justering för poster som inte ingår i kassaflödet</u>		
Av- och nedskrivningar	<u>87 887</u>	<u>76 948</u>
Medel från verksamheten före förändring av rörelsekapital	-842 869	778 277
Ökning/minskning kortfristiga fordringar	-605 706	-274 268
Ökning/minskning kortfristiga skulder	<u>-408 258</u>	<u>20 365</u>
Kassaflöde från den löpande verksamheten	-1 856 833	524 374
Investeringsverksamheten		
Investering i materiella anläggningstillgångar	<u>-129 488</u>	<u>-56 957</u>
Kassaflöde från investeringsverksamheten	-129 488	-56 957
Finansieringsverksamheten		
Kassaflöde från finansieringsverksamheten	0	0
Årets kassaflöde	-1 986 321	467 417
Likvida medel vid årets början	<u>8 677 429</u>	<u>8 210 012</u>
Likvida medel vid årets slut	<u>6 691 108</u>	<u>8 677 429</u>

Noter

Not 1 Redovisnings- och värderingsprinciper

Årsredovisningen är upprättad i enlighet med lagen om kommunal redovisning och rekommendationer från Rådet för kommunal redovisning. Intäkter redovisas i den omfattning det är sannolikt att de ekonomiska tillgångarna kommer att tillgodogöras kommunalförbundet och intäkterna kan beräknas på ett tillförlitligt sätt.

Fordringar har upptagits till de belopp med vilket de beräknas inflyta. Tillgångar och skulder har upptagits till anskaffningsvärde där inget annat anges. Periodiseringar av inkomster och utgifter har skett enligt god redovisningssed. Värdering av kortfristiga placeringar har gjorts post för post till det lägsta av verkligt värde och anskaffningsvärdet.

Materiella anläggningstillgångar

Gränsdragning mellan kostnad och investering

Tillgångar avsedda för stadigvarande bruk eller innehav med en nyttjandeperiod om minst 3 år klassificeras som anläggningstillgång om beloppet överstiger gränsen för mindre värde. Gränsen för mindre värde har satts till ett halvt prisbasbelopp och gäller som gemensam gräns för materiella och immateriella tillgångar och därmed också för finansiella leasingavtal.

Avskrivning

Avskrivning av materiella anläggningstillgångar görs för den beräknade nyttjandeperioden med linjär avskrivning baserat på anskaffningsvärdet exklusive eventuellt restvärde.

Not 2 Verksamhetens intäkter

	<u>2018</u>	<u>2017</u>
Kommunbidrag	13 375 000	13 375 000
Förrättning och granskning	16 771 769	16 219 939
Övriga intäkter	<u>321 359</u>	<u>183 545</u>
Summa	<u>30 468 128</u>	<u>29 778 484</u>

Not 3 Verksamhetens kostnader

	<u>2018</u>	<u>2017</u>
Kostnader för arbetskraft	-23 161 927	-20 909 449
Övriga verksamhetskostnader	<u>-5 513 231</u>	<u>-6 154 805</u>
Summa	<u>-28 675 158</u>	<u>-27 064 254</u>

Not 4 Avskrivningar

	<u>2018</u>	<u>2017</u>
Avskrivning maskiner och inventarier	-87 887	-76 948
Summa	<u>-87 887</u>	<u>-76 948</u>

Not 5 Finansiella intäkter

	<u>2018</u>	<u>2017</u>
Räntor	7 600	6 157
Summa	<u>7 600</u>	<u>6 157</u>

Not 6 Årets resultat

	<u>2018</u>	<u>2017</u>
Årets resultat enligt resultaträkningen	1 712 683	2 643 439
Årets resultat efter balanskravsjusteringar	1 712 683	2 643 439

Årets balanskravsresultat

Summa	<u>1 712 683</u>	<u>2 643 439</u>
-------	------------------	------------------

Not 7 Maskiner och inventarier

	<u>2018-12-31</u>	<u>2017-12-31</u>
Maskiner och inventarier		
Ingående anskaffningsvärden	649 538	592 581
Årets förändringar		
- Årets aktiverade utgifter, utveckling		
- Årets aktiverade utgifter, Inköp	<u>129 488</u>	<u>56 957</u>
Utgående ackumulerade anskaffningsvärden	779 026	649 538
Ingående avskrivningar	-312 647	-235 699
Årets förändringar		
- Avskrivningar	<u>-87 887</u>	<u>-76 948</u>
Utgående ackumulerade avskrivningar	<u>-400 534</u>	<u>-312 647</u>
Utgående restvärde enligt plan	<u>378 492</u>	<u>336 891</u>

Not 8 Fordringar

	<u>2018-12-31</u>	<u>2017-12-31</u>
Kundfordringar	847 515	438 272
Förutbetalda kostnader och upplupna intäkter	870 426	865 041
Övriga kortfristiga fordringar	<u>992 689</u>	<u>801 611</u>
Summa	<u>2 710 630</u>	<u>2 104 924</u>

Not 9 Kassa och bank

	<u>2018-12-31</u>	<u>2017-12-31</u>
Bank	<u>6 691 108</u>	<u>8 677 429</u>
Summa	<u>6 691 108</u>	<u>8 677 429</u>

Not 10 Eget kapital

	<u>2018-12-31</u>	<u>2017-12-31</u>
Eget Kapital		
Ingående eget kapital	6 643 439	5 942 110
Återbetalning till medlemskommunerna	-2 643 439	-1 942 110
Årets resultat	<u>1 712 683</u>	<u>2 643 439</u>
Utgående eget kapital	<u>5 712 683</u>	<u>6 643 439</u>
 Summa eget kapital	 <u>5 712 683</u>	 <u>6 643 439</u>

Not 11 Kortfristiga skulder

	<u>2018-12-31</u>	<u>2017-12-31</u>
Leverantörsskulder	782 991	1 521 594
Övriga kortfristiga skulder	970 505	751 421
Förutbetalda intäkter och upplupna kostnader	<u>2 314 051</u>	<u>2 202 790</u>
Summa	<u>4 067 547</u>	<u>4 475 805</u>